



Foglio di misure

Genoa avvolgibile **Trinchetta avvolgibile**

Completare e tornare a cotes@sailonet.com

Ordine N° _____ Data: _____

Taglio : Orizzontale : Dacron Flex(opzione)
 Triradial (Laminado) DCX: bianco Grigio
 Triradial Pro Radial Bianco

banda UV
 senza smagritore d'inferitura

Tipo di avvolgitore : _____ diametro della relinga: _____ mm (diametro della relinga per il profilo)

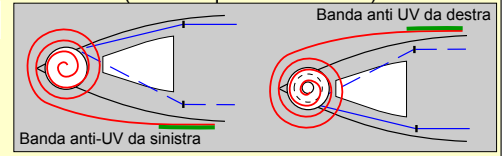
Tipo di barco : _____ *campo obbligatorio*

Lato della banda UV: Babordo Tribordo
 (esterna quando e avvolta)

Marina : _____ Posto de atraque: _____

Cognome: _____ Nome: _____

Tel : _____



Scelta della banda UV :

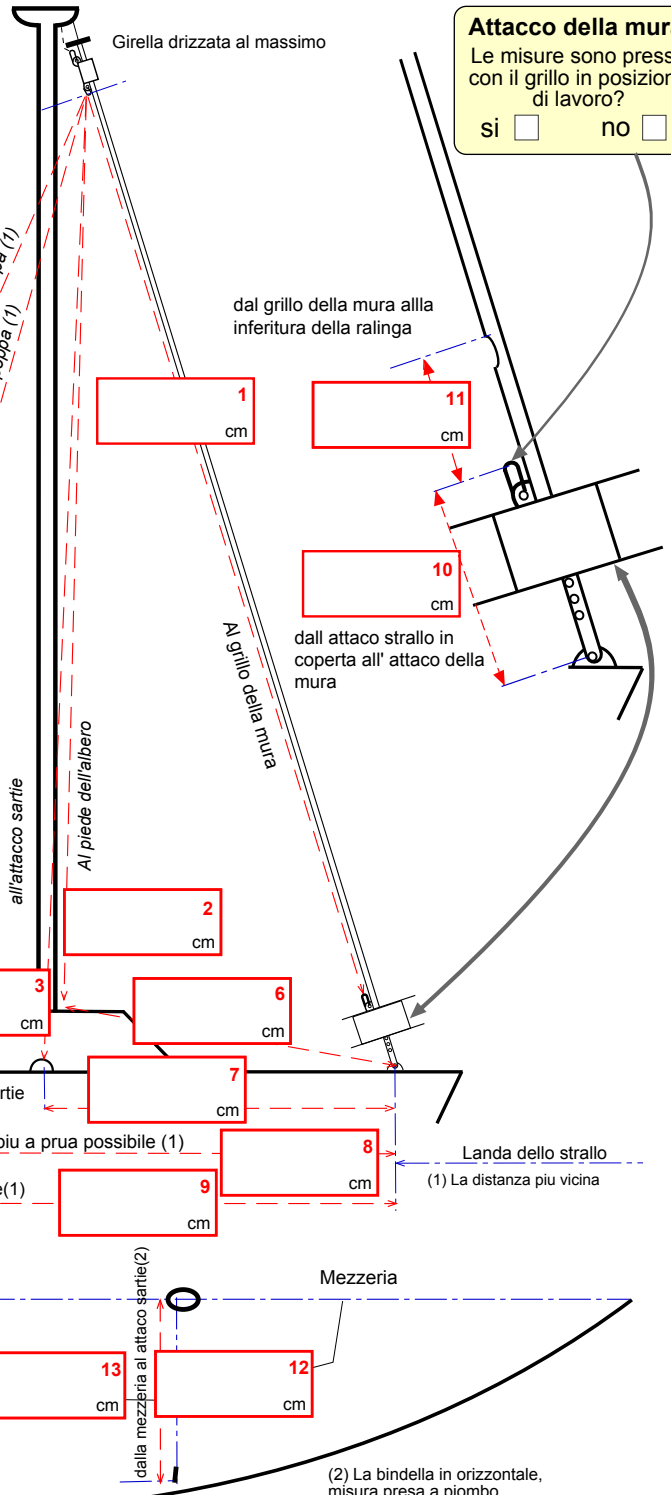
Sunbrella Furling (210 g/m²) consigliato per piccole aree

Natural 5020 Silver 5035 *Per altri colori, contattateci.*

Sunbrella Classico (320 g/m²)

Artic Blue P023 <input type="checkbox"/>	Natural 5020 <input type="checkbox"/>	Burgundy 5034 <input type="checkbox"/>	Charcoal Grey 5049 <input type="checkbox"/>
Marine Blue 5030 <input type="checkbox"/>	Silver 5035 <input type="checkbox"/>	Crimson Red P015 <input type="checkbox"/>	Cadet Grey 5530 <input type="checkbox"/>
Captain Navy 5057 <input type="checkbox"/>	Dune 5026 <input type="checkbox"/>	Dark Green P016 <input type="checkbox"/>	Oyster 5030 <input type="checkbox"/>


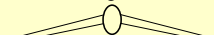
Per misurare basta fissare la bindella ad un cavo per nn rischiare la rotura della bindella



Per le misure in verticale la bindella deve stare esterna alle sartie

Quando si misura in orizzontale, il decametro può passare all'interno delle sartie.

Tipo di crocette

In linea 
 Crocete acuarterate 

Commento

(2) La bindella in orizzontale, misura presa a piombo