



Foglio di misure

Randa

Completare e tornare a cotes@sailonet.com

Ordine N° : _____ Data : _____

Per misurare basta fissare la bindella metrica alla drizza con un cavo per sicurezza

Standard, classica 4 stecche Con stecche full

Taglio : Orizzontale : Dacron Flex (opzione)
 Triradiale (Laminato) DCX : bianco grigio
 Triradiale Pro Radial Bianco

Opzione : Doppio anello con cinghia Carrello su sfere

Tipo di barco : _____ *campo obbligatorio*

Marina : _____ Posto di ormeggio: _____

Cognome: _____ Nome: _____

Tel : _____

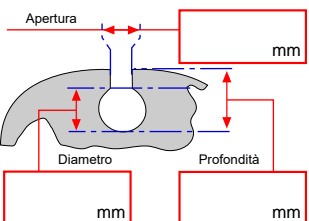
Randa corda d'inferitura con carrelli d'inferitura con matafioni rotaia esterna

N° di mani di terzaroli: 0 1 2 3

Mani di terzaroli automatici : No Si *se si, completare in basso*

Tipo di navigazione : Crociera costiera Crociera d'altura
 Regata Regate di altura

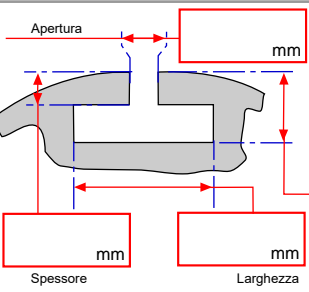
11 Dettagli della canaletta



Diametro de la corda d'inferitura _____ mm

ou _____

Codice del carrello _____



Codice del carrello _____

Misure prese:

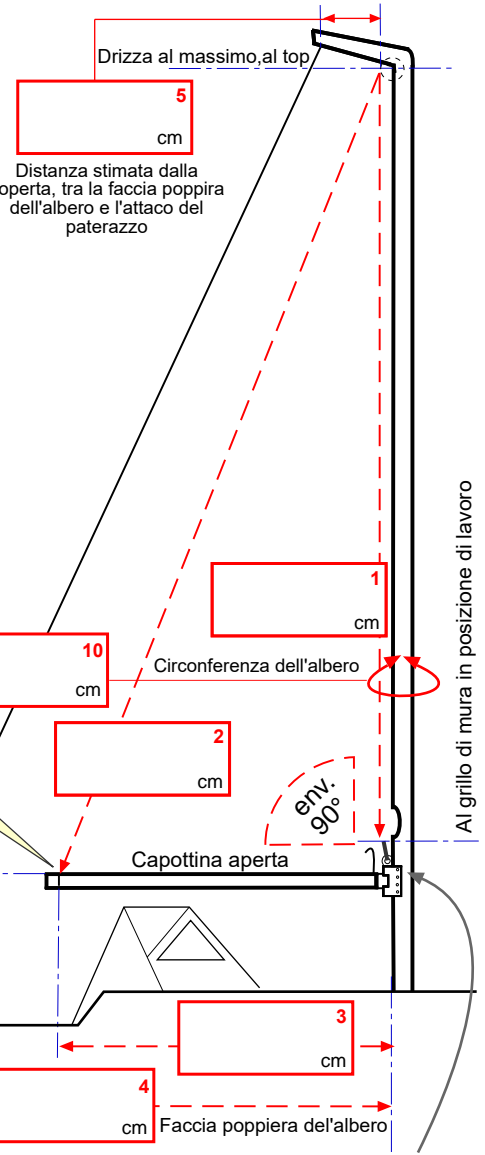
Al punto di scotta della vela esistente, izzata.

Al grillo della bugna con la base al massimo

Cinghia nera

Distanza dal boma al paterazzo

Attacco della mura
 Le misure sono prese con il grillo in posizione di lavoro?
 Si No



Dettagli dell'albero (se esiste)

Marca o codice dell'albero : _____

Si rotaia esterna e carrelli

Nome dei carrelli delle stecche : _____

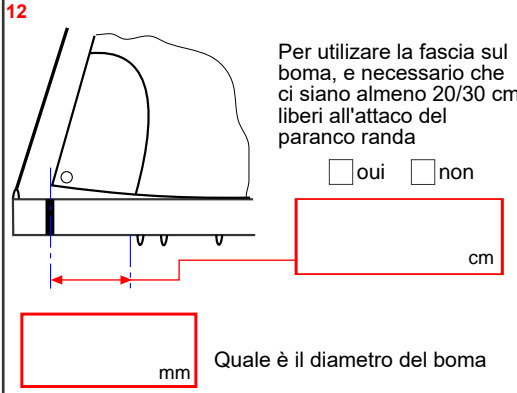
Nomi dei carrelli intermedi : _____

Carrelli di testa : Oui Non

Axe filetée de connexion au boitier M10 M12

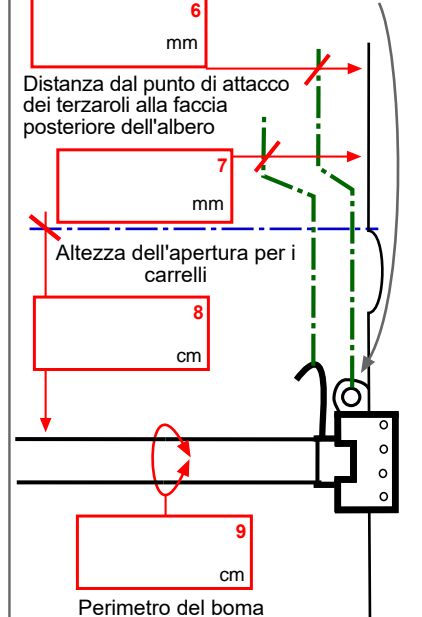
Ha un tendalino : si no

Cinghie del punto di scotta :



Dettagli del punto di mura

Distanza dall'attacco del punto di mura alla faccia posteriore dell' albero



Informazione sulle mani di terzaroli automatiche

Marca sul boma : _____

Mano di terzaroli per 1 1 e 2 1 e 2 e 3

1 babordo Bozzello con cinghia
 tribordo Cinghia x fissare il bozzello

2 babordo Bozzello con cinghia
 tribordo Cinghia x fissare il bozzello

3 babordo Bozzello con cinghia
 tribordo Cinghia x fissare il bozzello

Commento